

# 삭제: 서버 삭제

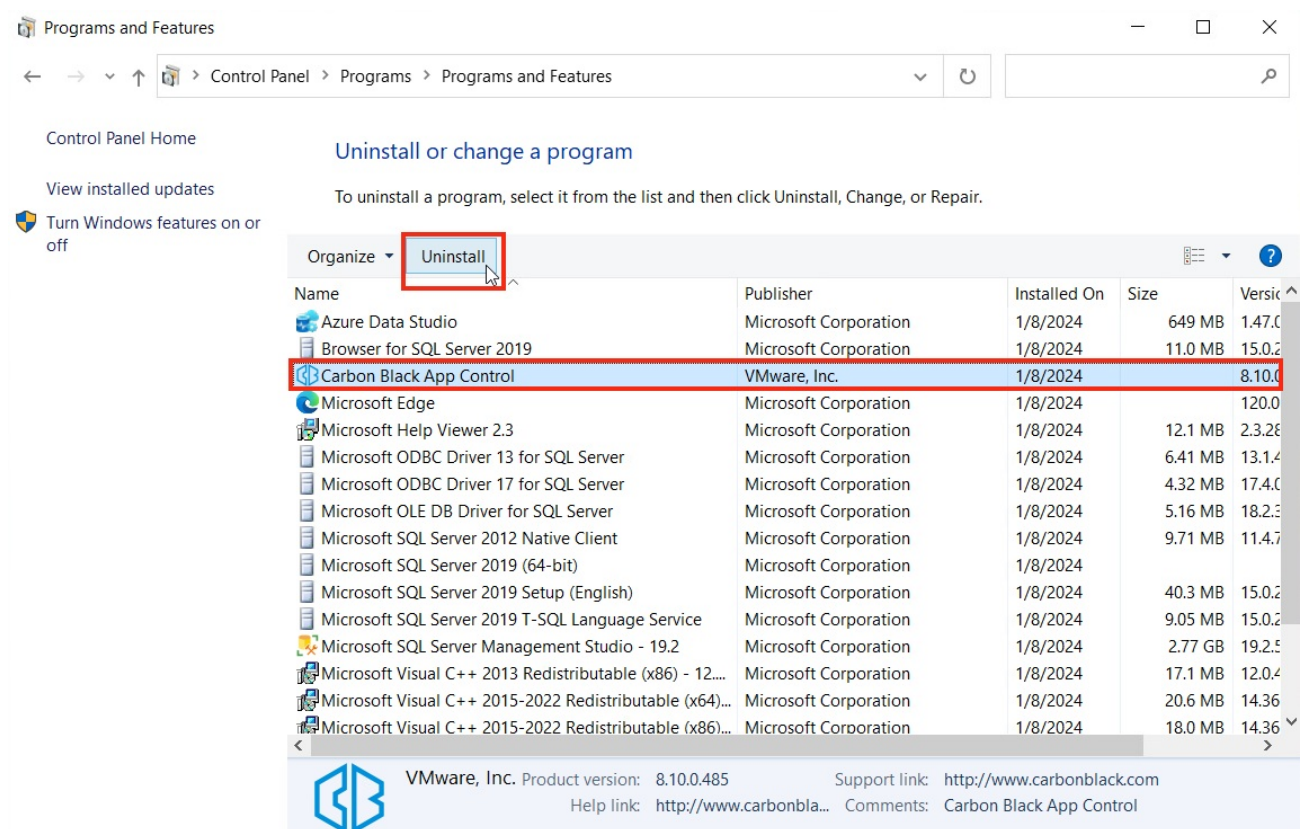
## 개요

App Control 서버 삭제 방법입니다.

## 진행 방법

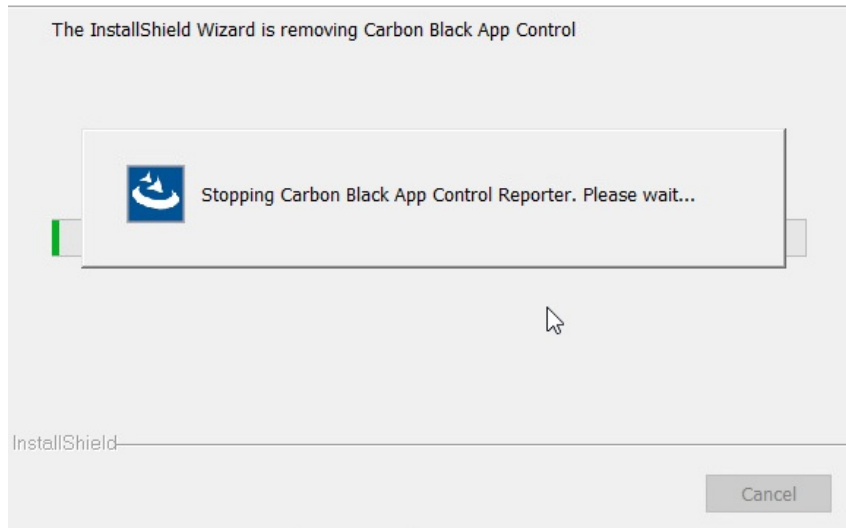
### 1. Server 삭제

⚠ 에이전트 삭제 작업 필요 : 서버 먼저 삭제 할 경우, 모든 정책 비활성화 작업 진행

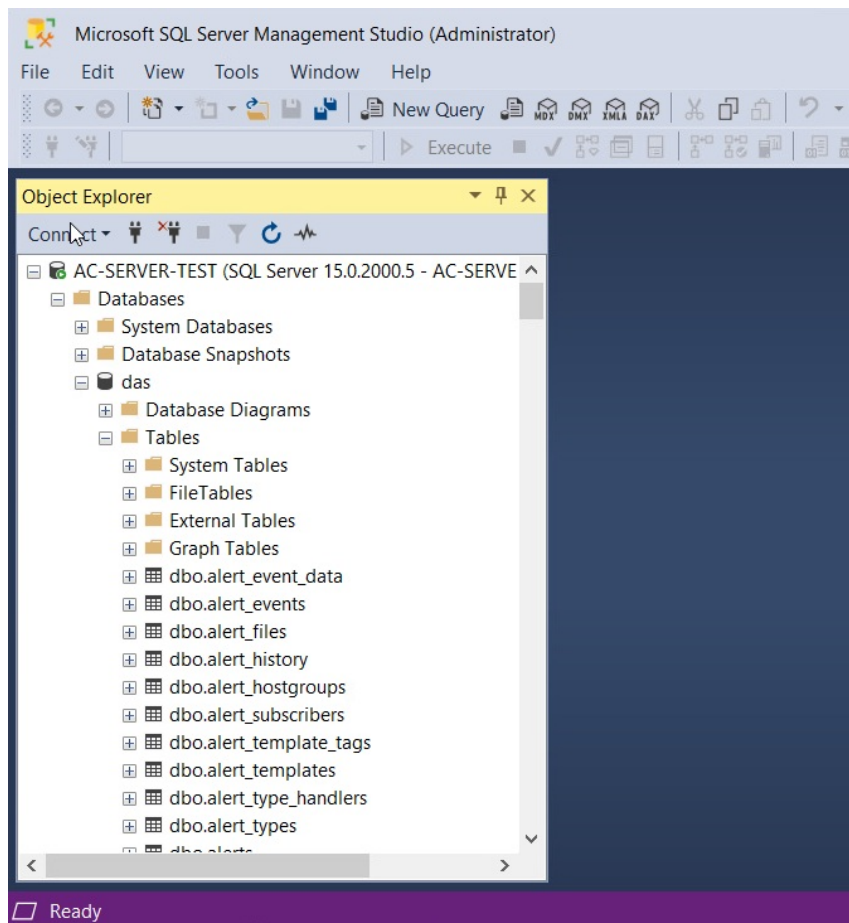


- [App Control] 설치 서버 접속 > [제어판] - [프로그램 제거] 실행 > 'Carbon Black App Control' 선택 후 [Uninstall] 버튼 클릭

## Setup Status



- App Control 삭제 프로그램 실행되며, 실행 중인 App Control 서비스 중지 후 서버 삭제 진행 및 완료



- 생성된 데이터베이스는 제거되지 않으므로, 별도 삭제 작업 필요 - App Control 은 'das' 라는 단일 SQL 데이터베이스 사용함

🔄버전 #2

★생성 17 1월 2024 09:41:18

✍수정 18 4월 2025 17:06:16