

VMware Horizon 이용 안내

기본 절차

1. Horizon 클라이언트 내려받기 및 설치
2. 서버 URL (<https://uag.etevers.tech/>) 접속하여 ID/PW 기입
3. VDI-SDI 풀 선택하여 접속

세부 안내

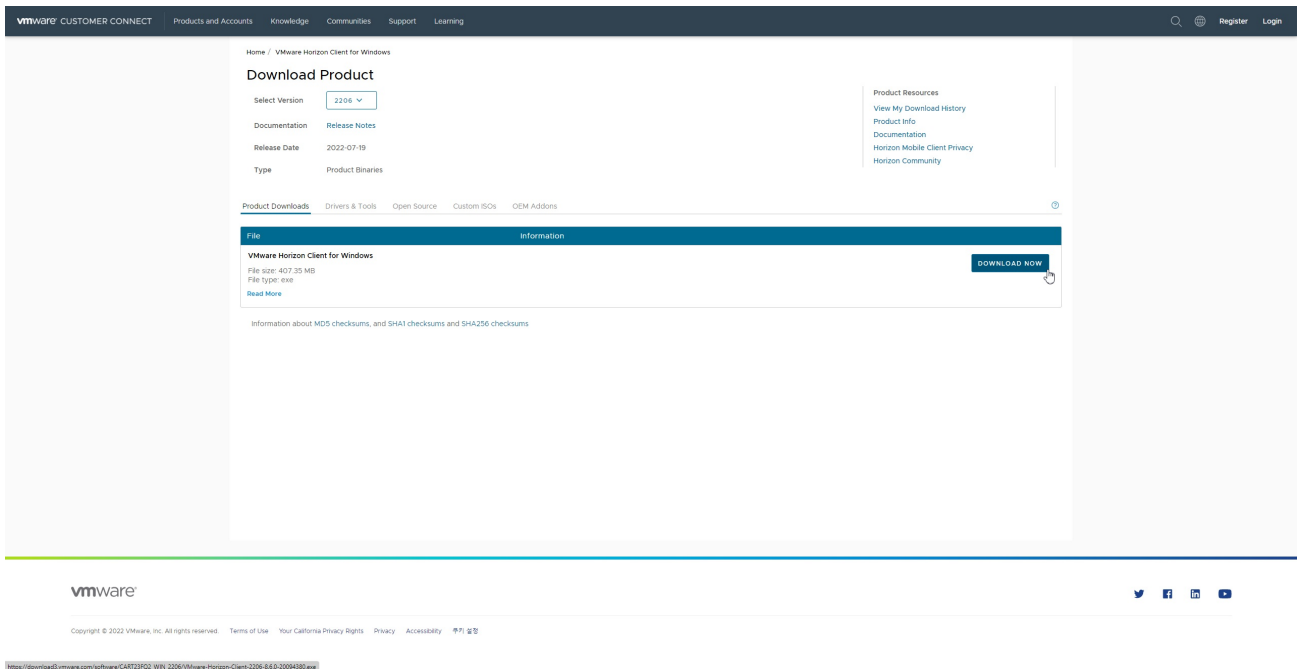
데스크탑

클라이언트 설치

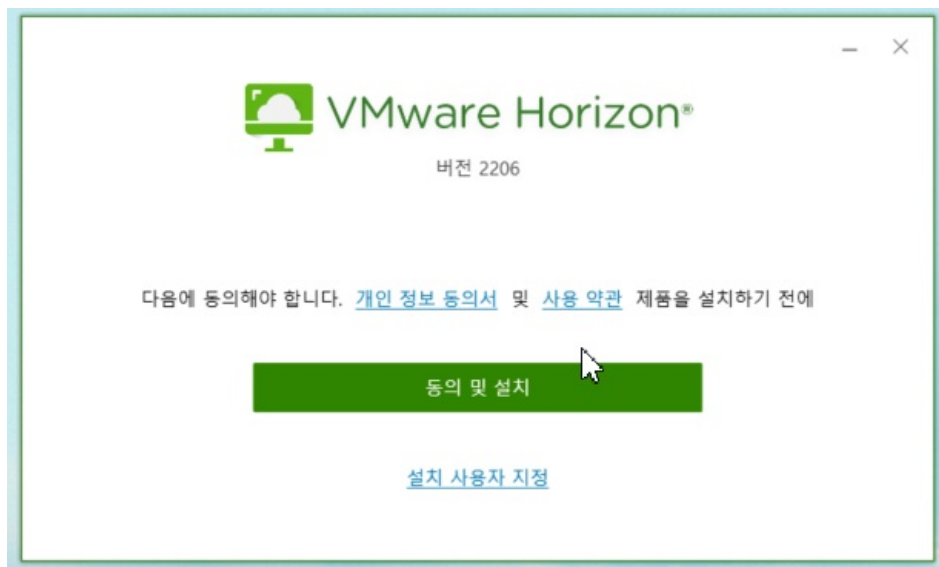
The screenshot shows the VMware Customer Connect website. The main heading is 'Download VMware Horizon Clients'. Below this, there is a 'Select Version:' dropdown menu set to 'HORIZON 8'. To the right, there is a 'Product Resources' sidebar with links to 'View My Download History', 'Product info', 'Documentation', 'Horizon Mobile Client Privacy', and 'Horizon Community'. The main content area features a table of product downloads with columns for 'Product' and 'Release Date'. The table lists various client versions for Windows, Mac, Linux, iOS, Android, and Chrome, each with a 'GO TO DOWNLOADS' link. A mouse cursor is hovering over the 'GO TO DOWNLOADS' link for the 'VMware Horizon Client for Windows' entry.

Product	Release Date	Download Link
VMware Horizon Client for Windows	2022-07-19	GO TO DOWNLOADS
VMware Horizon Client for Mac	2022-07-19	GO TO DOWNLOADS
VMware Horizon Client for Linux	2022-07-19	GO TO DOWNLOADS
VMware Horizon Client for iOS	2022-07-19	GO TO DOWNLOADS
VMware Horizon Client for Android	2022-07-19	GO TO DOWNLOADS
VMware Horizon Client for Chrome	2022-07-19	GO TO DOWNLOADS

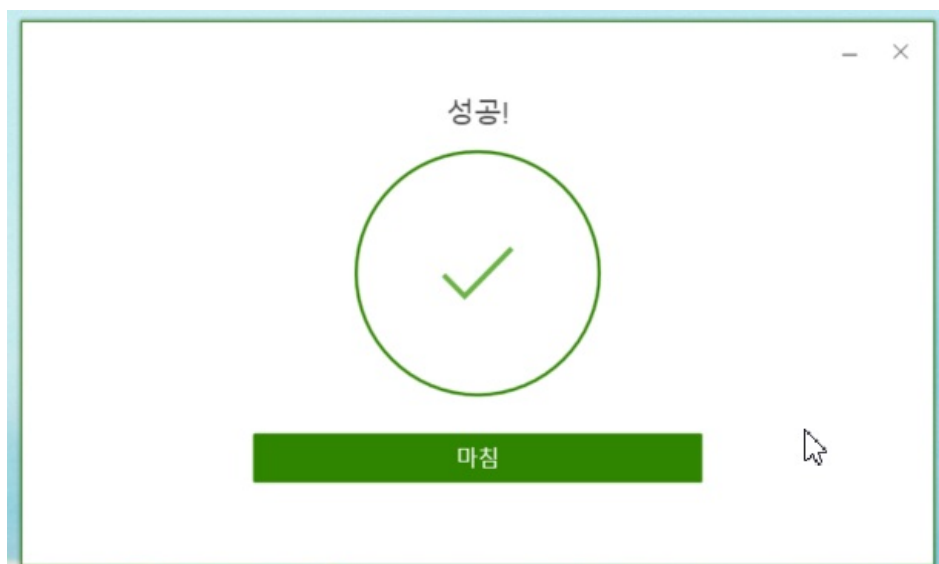
[Download VMware Horizon Clients - VMware Customer Connect](https://customerconnect.vmware.com/en/Downloads/Get%20DownloadGroup%20CART23FQ2_WHL_2306?productid=10276&Ref=80924) <- 이 링크에 접속하여 "VMware Horizon Client for Windows"를 다운로드 받습니다.



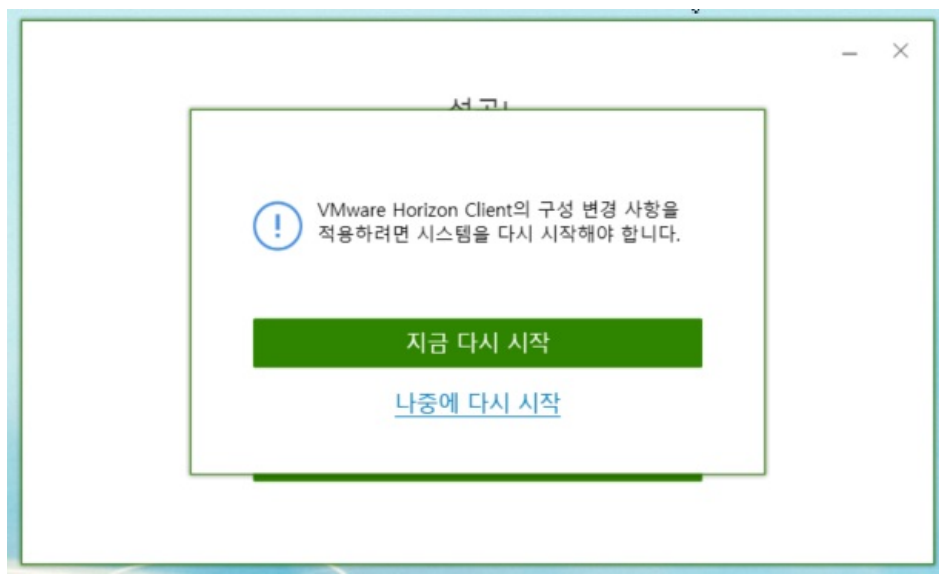
"DOWNLOAD NOW" 클릭



"동의 및 설치" 클릭

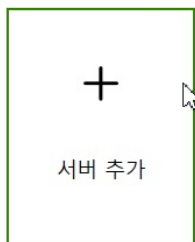


'마침' 클릭



"지금 다시 시작" 클릭

VDI 접속



"서버 추가" 클릭




연결 서버의 이름

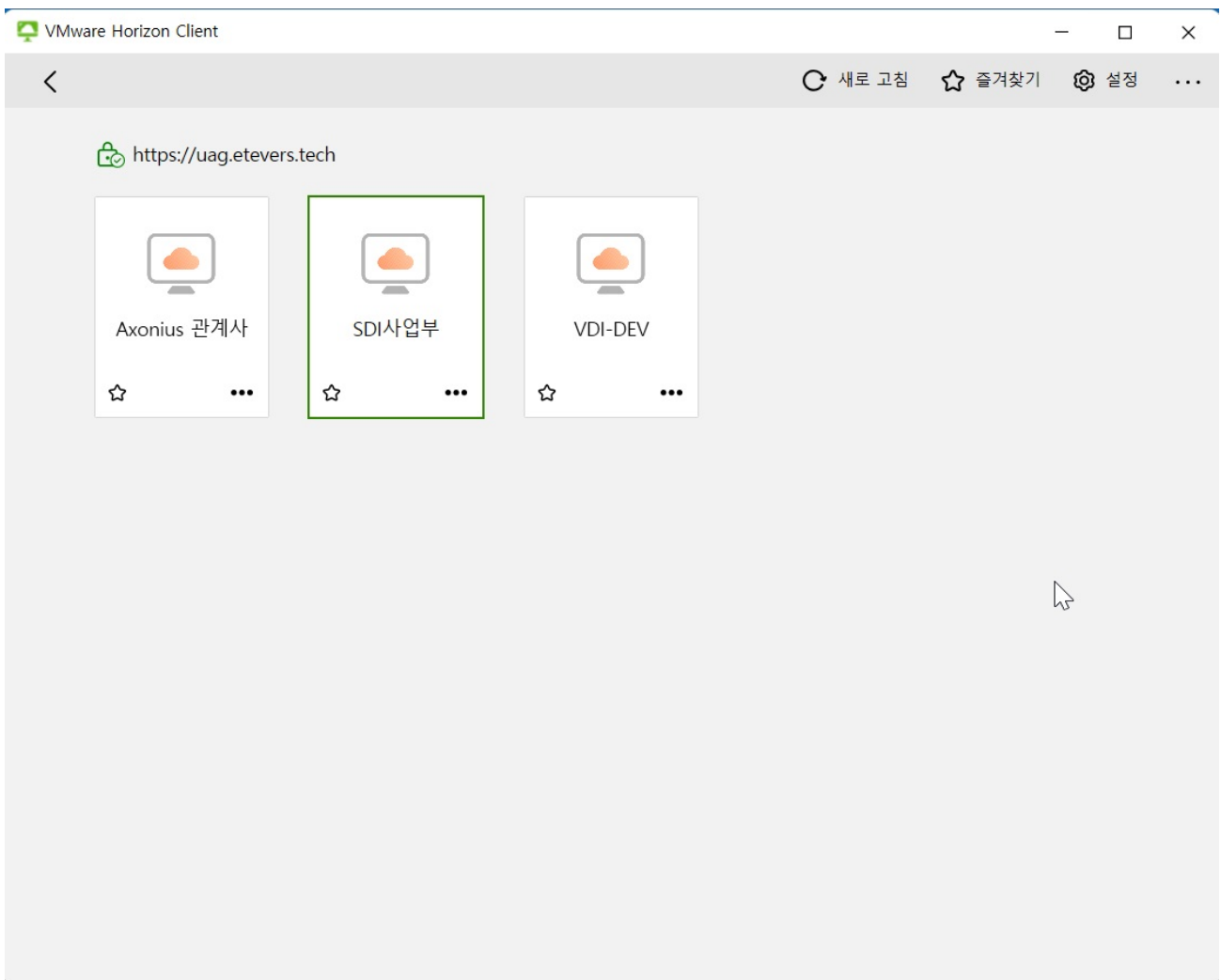
취소 연결

"https://uag.etevers.tech/" 입력하고 연결 클릭

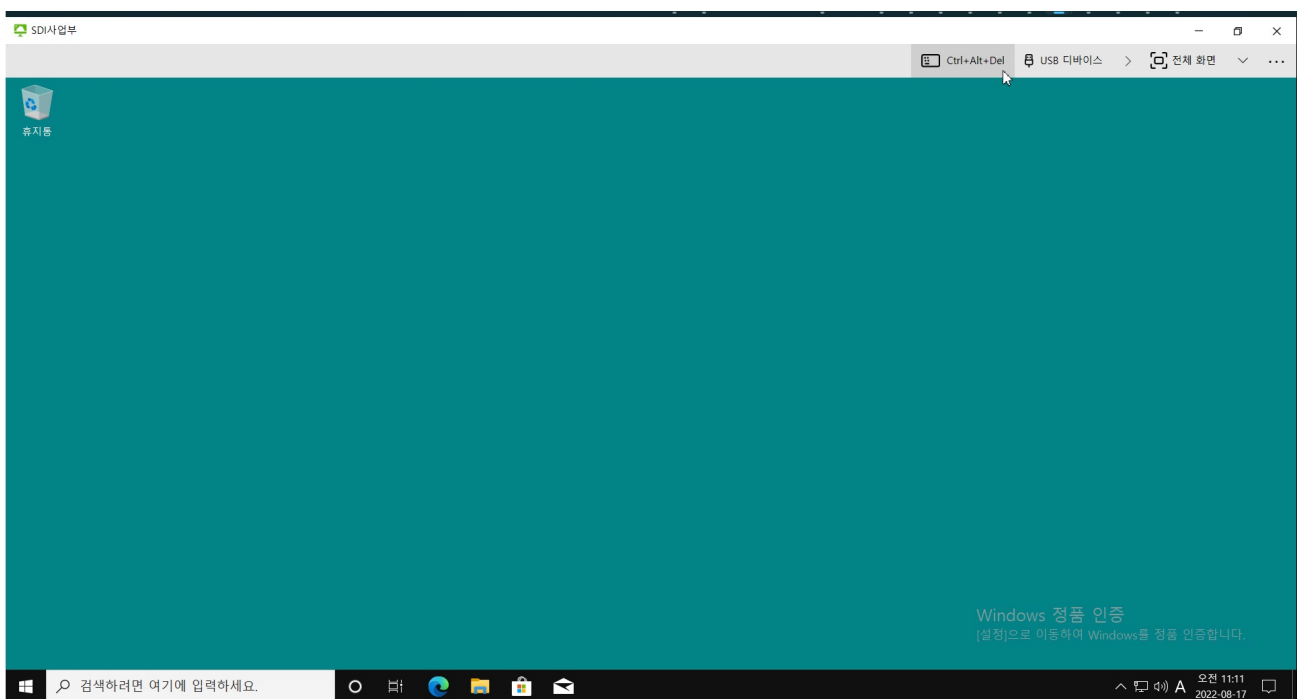


 https://uag.etevers.tech

사용자의 사업부 통합 계정 ID/PW를 기입합니다.

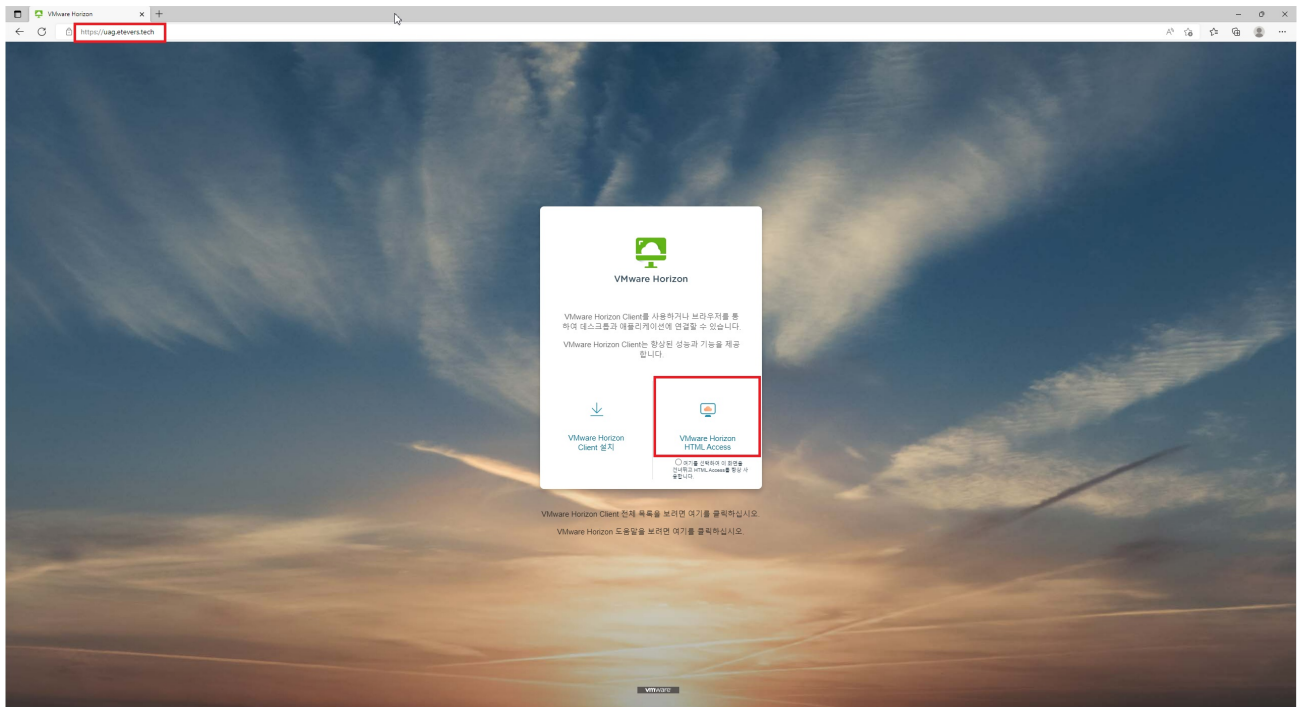


"SDI사업부" 클릭

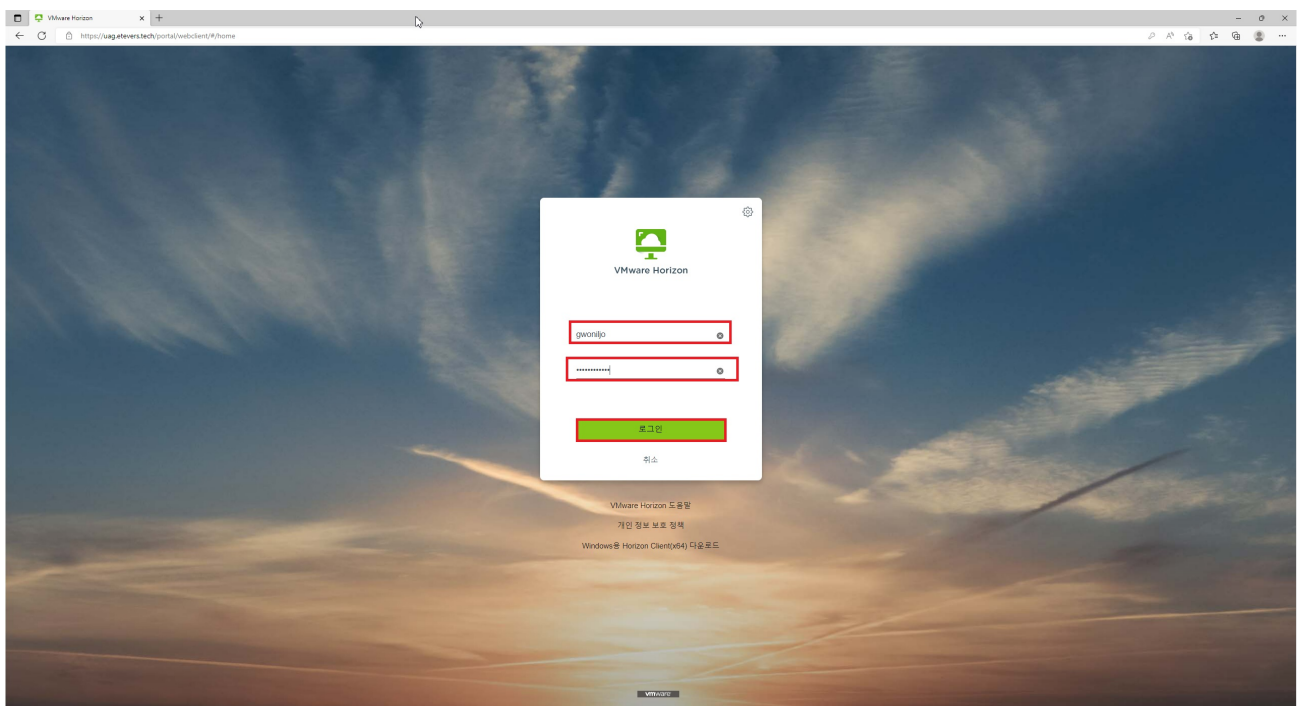


자신의 데스크톱 접속 확인

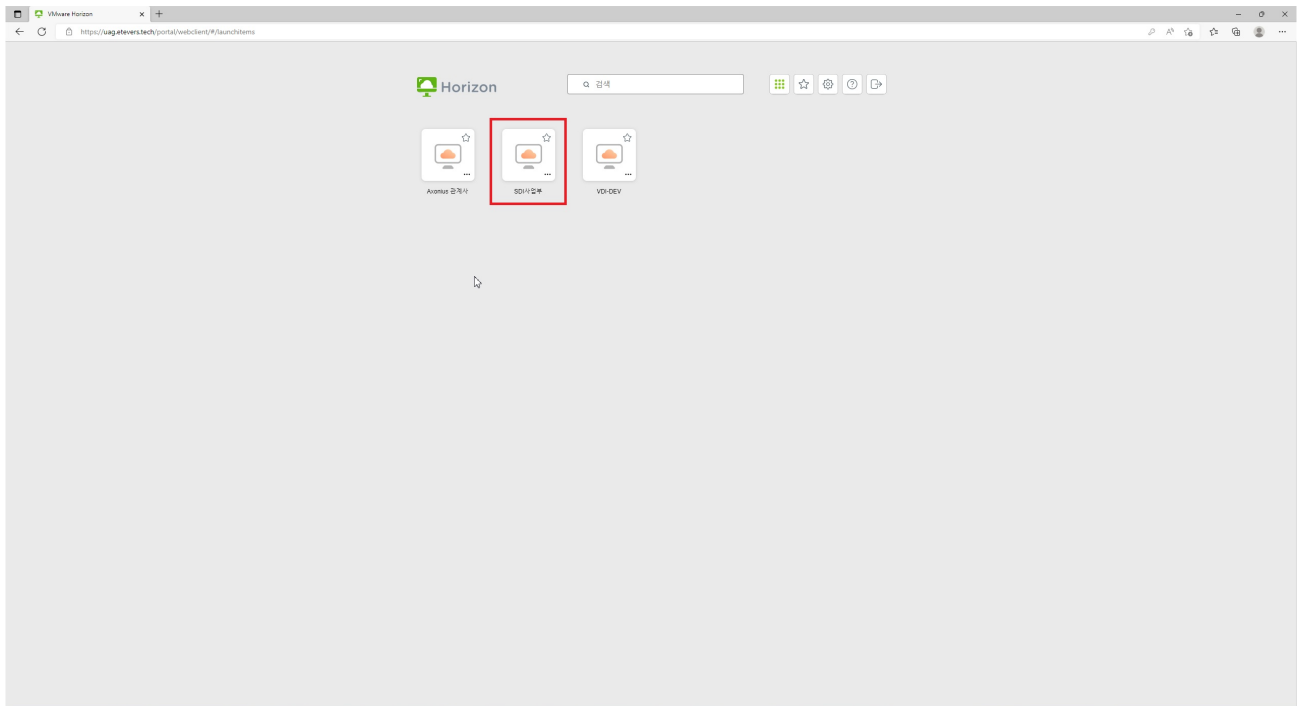
VDI 접속



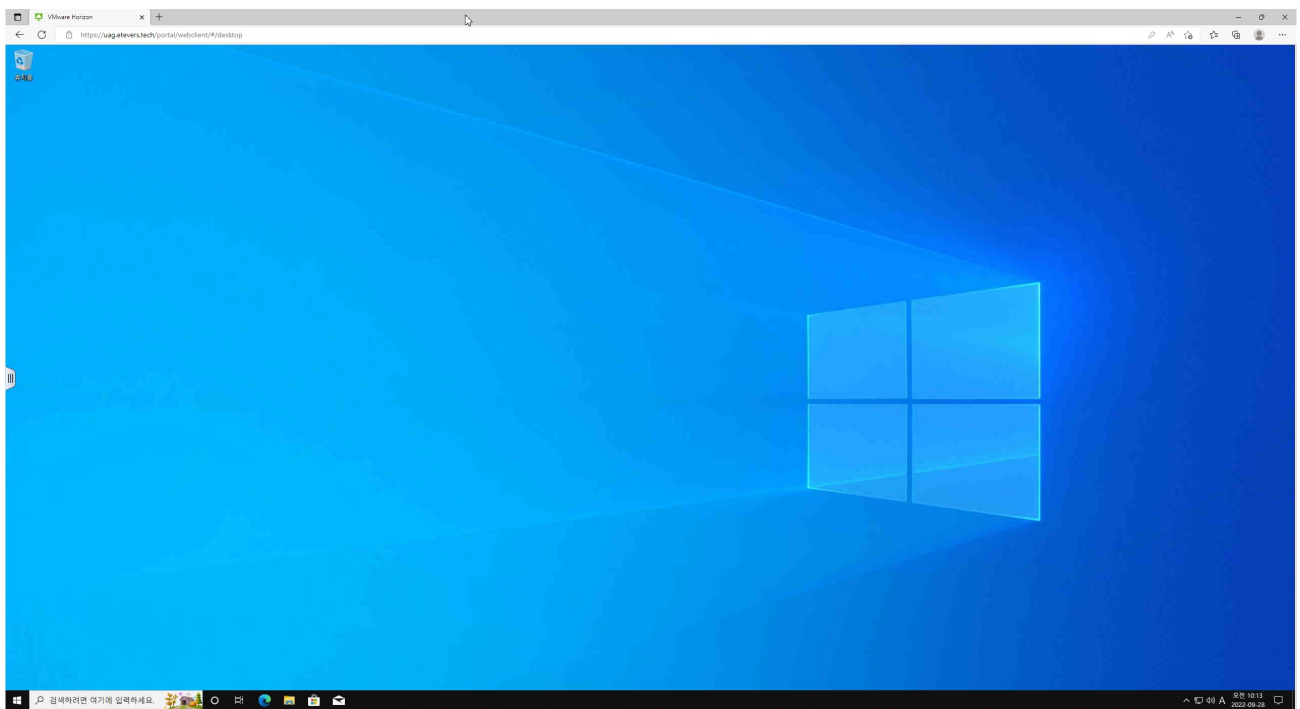
웹브라우저 주소창에 <https://uag.etevers.tech> 을 입력하여 접속합니다. 그리고 VMware Horizon HTML Access를 클릭합니다.



사용자의 사업부 통합 계정 ID/PW를 기입하고 로그인 클릭



"SDI사업부" 클릭



웹으로 자신의 데스크톱 접속 확인

모바일

클라이언트 설치



horizon



VMware Horizon Client
VMware, Inc.

열기

3.8★

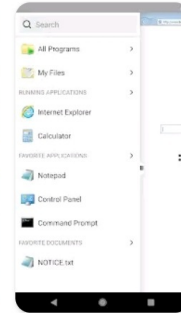

리뷰 5천개

100만회 이상

다운로드

3

만 3세 이상



VMware Horizon Client



Horizon
Ketchapp
광고 포함 • 인앱 구매

설치

3.9★

리뷰 7만개

500만회 이상

다운로드



전체이용가



스릴 넘치는 비행을위한 준비가 되셨습니까?



hear.com HORIZON
Sivantos Pte. Ltd.

설치



스토어에서 horizon 검색하여 설치합니다.

VDI 접속





VMware Horizon

<https://uag.etEVERS.tech>

서버 설명(옵션)

연결



uag.etEVERS-vm...



1

2

3

4

5

6

7

8

9

0

q

w

e

r

t

y

u

i

o

p

a

s

d

f

g

h

j

k

l



z

x

c

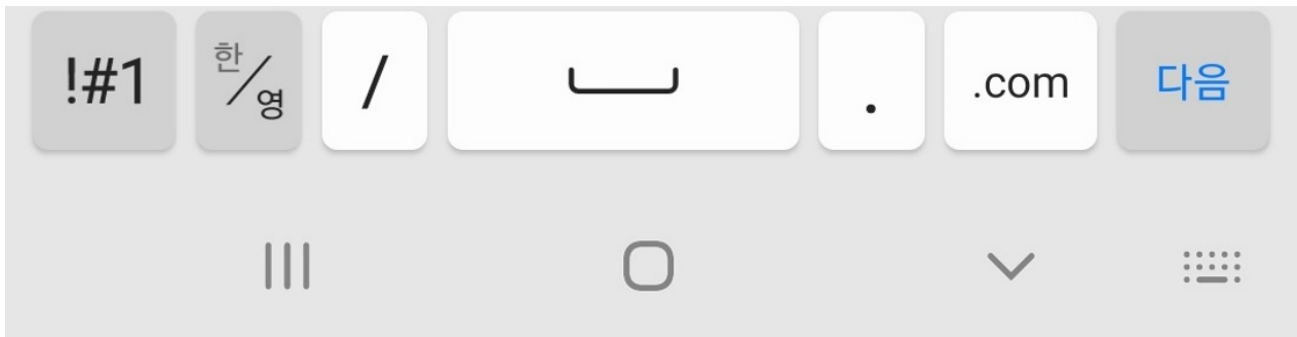
v

b

n

m





연결 서버 주소에 "<https://uag.etevers.tech>" 입력하고 연결 터치



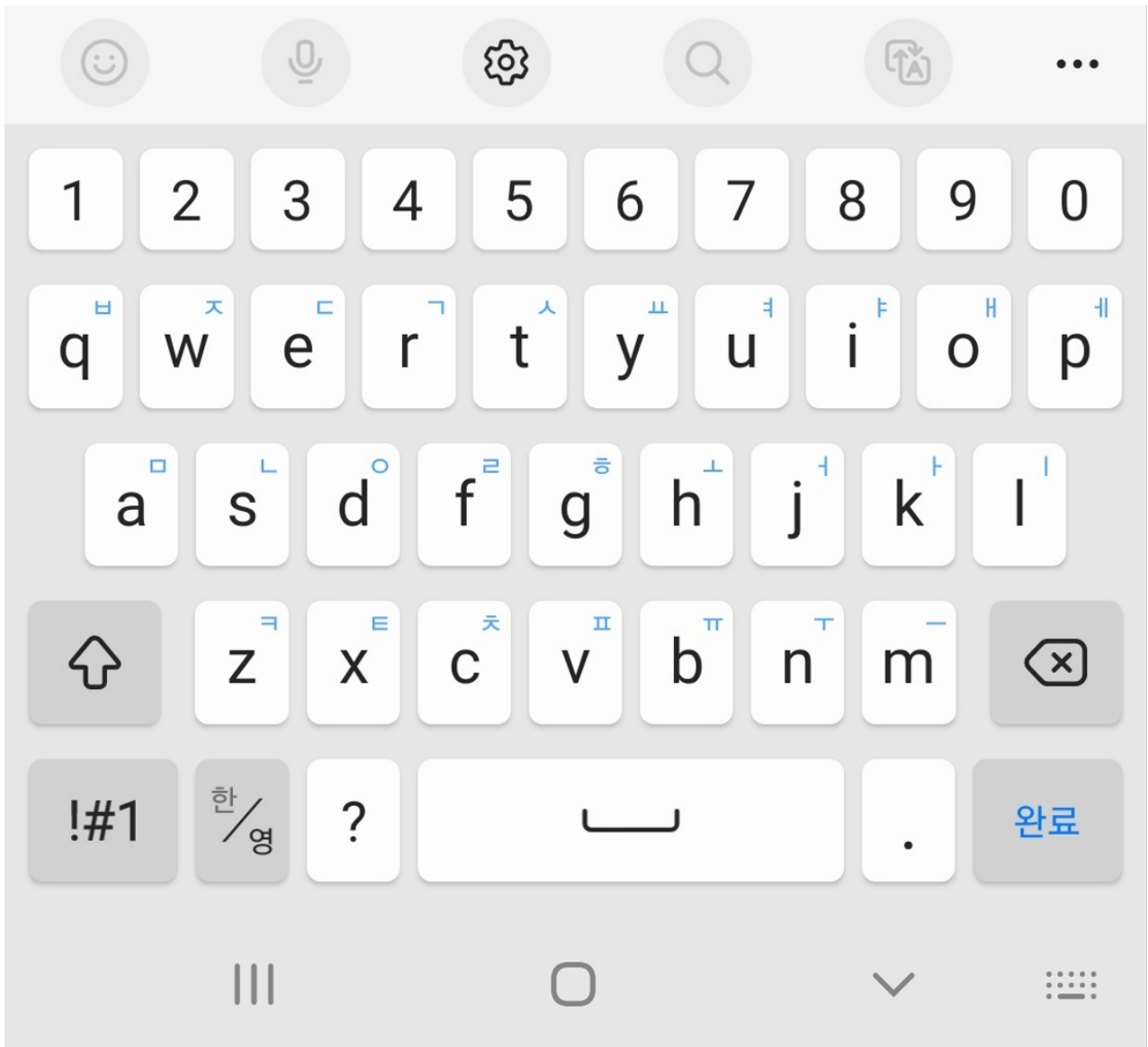
VMware Horizon

🔒 <https://uag.etevers.tech>

gwoniljo

.....

로그인



사용자의 사업부 통합 계정 ID/PW를 기입합니다.



VMware Horizon



모두

즐겨찾기



SDI사업부



testpool




'SDI사업부' 터치



데스크톱 로드 중...



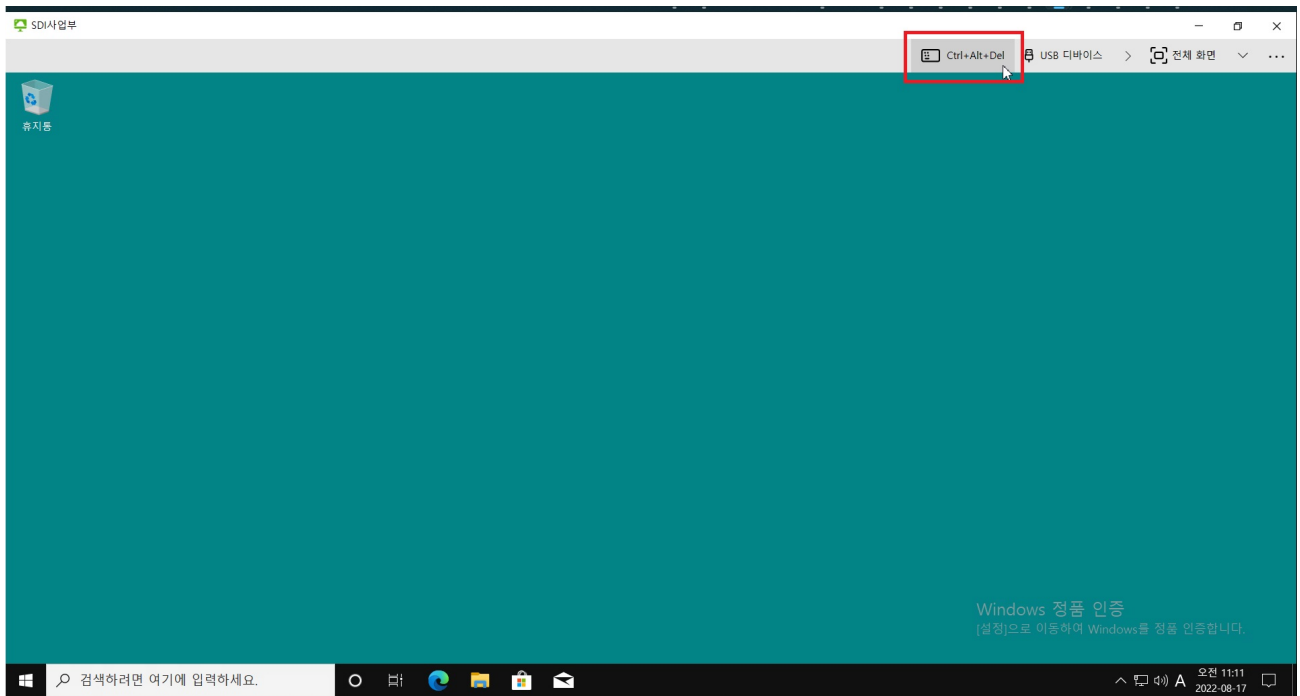
로딩중..



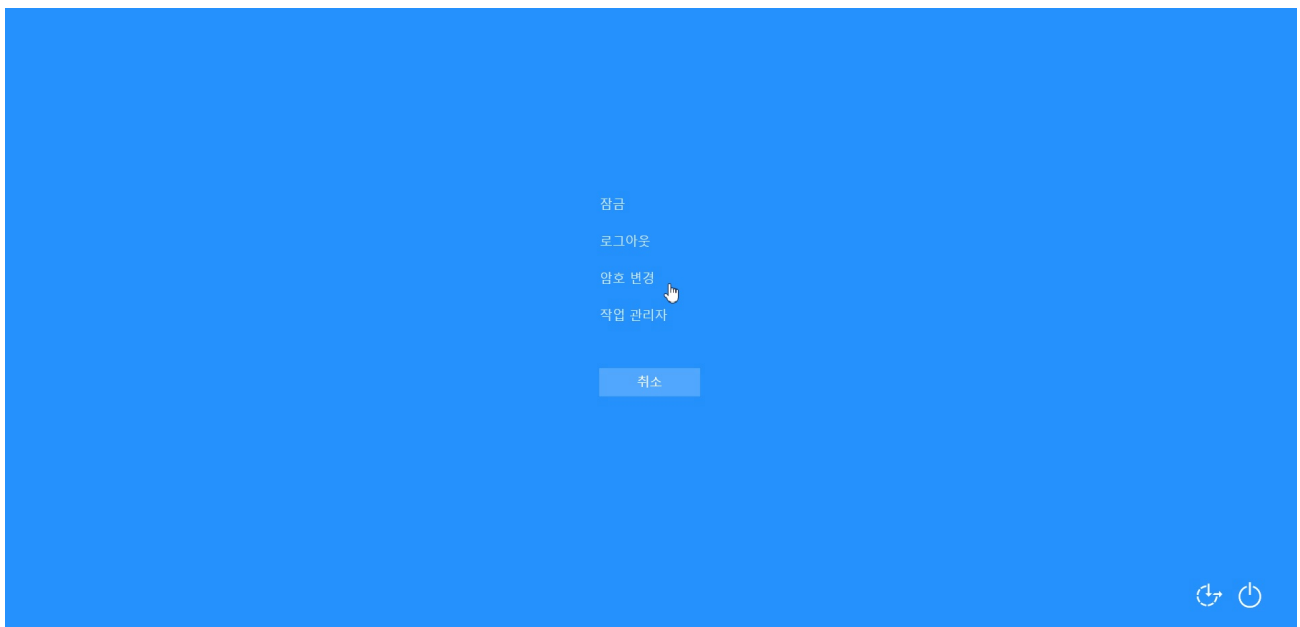
모바일 및 태블릿으로 자신의 데스크톱 접속 확인

계정 암호 변경

VDI는 물론 NAS 및 BookStack 등에 연계된 통합 계정입니다.



키보드로 "ctrl+alt+delete" 입력 또는 상단의 "ctrl+alt+delete" 클릭



"암호 변경" 클릭



암호 변경

ETVS\$gwoniljo

●●●●●●●●●●●●●●●●

●●●●●●●●●●●●●●●●

●●●●●●●●●●●●●●●●  

ETVS에 로그인

취소



기존의 암호와 변경할 암호를 입력합니다.

🔄버전 #24

★생성 17 8월 2022 02:41:05

✎수정 8 3월 2023 01:10:26